

ESTADISTICAS ENERO 2019 COMARCA SIERRAS DE LA VENTANA

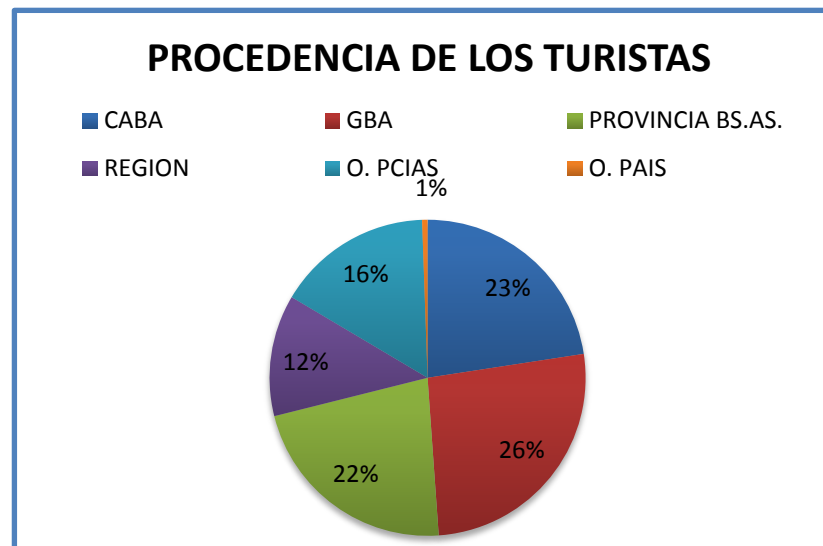
TOTAL TURISTAS	14,444
TOTAL REGISTROS	4243

* PROCEDENCIA DE LOS TURISTAS

LUGAR	TURISTAS	PORCENTAJE
CABA	3262	23%
GBA	3797	26%
PROVINCIA BS.AS.	3210	22%
REGION	1795	12%
O. PCIAS	2300	16%
O. PAIS	80	1%
TOTAL	14444	100%

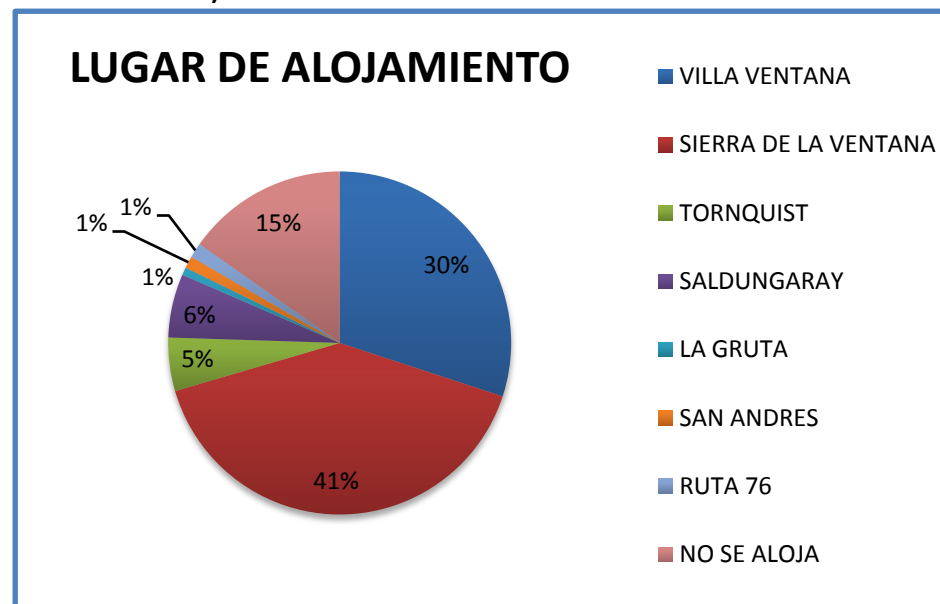
O.PAIS: Alemania, Rusia

O. PCIAS: Santa Cruz, Misiones, Santa Fe, Chubut, Río Negro, La Pampa, Córdoba, Neuquen, Chaco, Corrientes, Mendoza, San Juan, San Luis



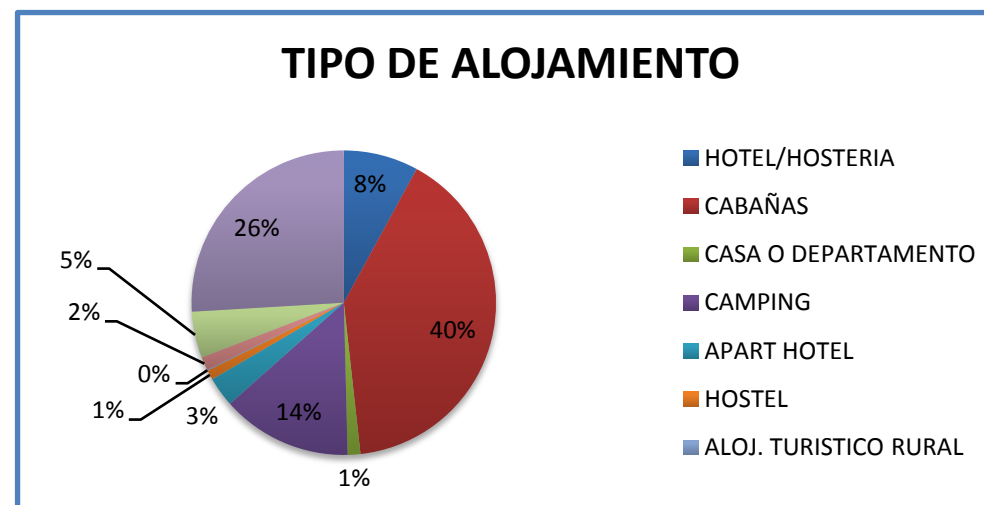
* LUGAR DE ALOJAMIENTO: (sin datos de la Oficina de Informes de Sierra de la Ventana)

LUGAR	TURISTAS	PORCENTAJE
VILLA VENTANA	1613	30%
SIERRA DE LA VENTANA	2171	41%
TORNQUIST	270	5%
SALDUNGARAY	322	6%
LA GRUTA	39	1%
SAN ANDRES	61	1%
RUTA 76	76	1%
NO SE ALOJA	817	15%
TOTAL		100%



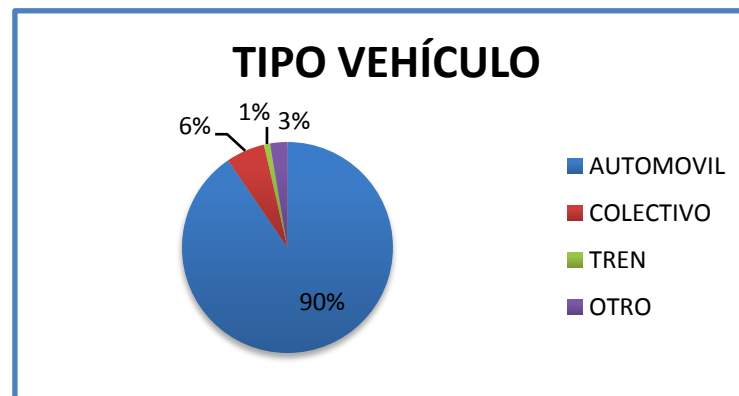
* TIPO DE ALOJAMIENTO

TIPO	TURISTAS	PORCENTAJE
HOTEL/HOSTERIA	1148	8%
CABAÑAS	5821	40%
CASA O DEPARTAMENTO	195	1%
CAMPING	2001	14%
APART HOTEL	458	3%
HOSTEL	146	1%
ALOJ. TURISTICO RURAL	15	0%
CASA DE FAMILIA	204	2%
BUSCA ALOJAMIENTO	709	5%
NO SE ALOJA	3747	26%
TOTAL	14444	100%



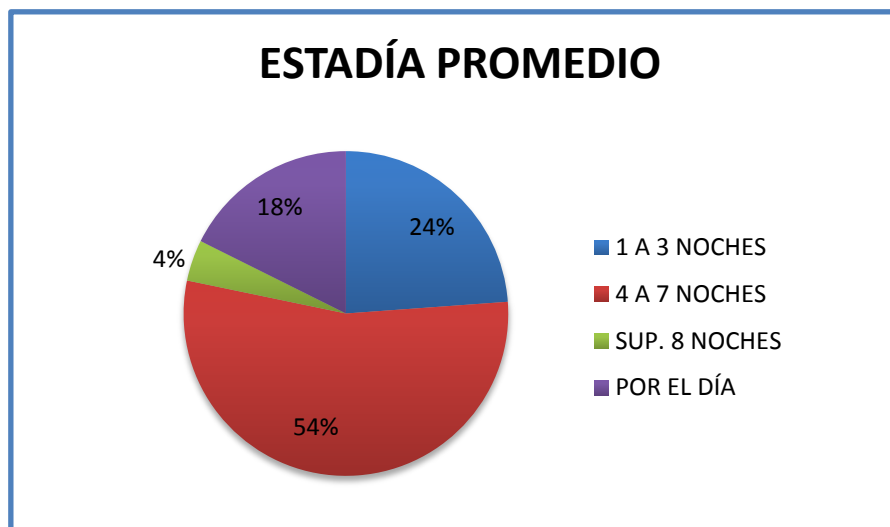
*** TIPO DE VEHICULO (sin datos de la Oficina de Informes de Saldungaray y parcial datos Oficina de Informes de Villa Ventana)**

TIPO	TURISTAS	PORCENTAJE
AUTOMOVIL	10386	90%
COLECTIVO	682	6%
TREN	109	1%
OTRO	303	3%
TOTAL	11480	100%



*** ESTADIA PROMEDIO**

ESTADIA PROMEDIO	TURISTAS	PORCENTAJE
1 A 3 NOCHES	3445	24%
4 A 7 NOCHES	7859	54%
SUP. 8 NOCHES	592	4%
POR EL DÍA	2548	18%
TOTAL	14444	100%



**Los datos son obtenidos por Informantes Turísticos en las Oficinas de Informes Turísticos de la Comarca Sierras de la Ventana.*

Secretaría de Turismo - Tornquist Municipio

Contacto: (0291)4940811 / dtornquist@gmail.com / www.sierrasdelaventana.tur.ar